

**Energi Vegger A.m.b.a.  
CVR-nr. 14 92 83 75**

**Årsrapport 2017/18**

## Indholdsfortegnelse

|  | <u>Side</u> |
|--|-------------|
| Selskabsoplysninger                        | 1           |
| Ledelsespåtegning                          | 2           |
| Den uafhængige revisors revisionspåtegning | 3           |
| Erklæring                                  | 5           |
| Ledelsesberetning                          | 6           |
| Resultatopgørelse for 2017/18              | 7           |
| Balance pr. 31.07.2018                     | 8           |
| Noter                                      | 10          |
| Anvendt regnskabspraksis                   | 14          |

## Selskabsoplysninger

### Selskab

Energi Vegger A.m.b.a.

Algade 6

9240 Nibe

CVR-nr.: 14 92 83 75

Hjemstedskommune: Vesthimmerlands

### Bestyrelse

Tommy Trads Jensen, formand

Jan Lilholt

Asger Andersen

Hanne Kramer


Lars Frentrup

### Revision

Deloitte Statsautoriseret Revisionspartnerselskab

Godkendt på selskabets generalforsamling, den 7. november 2018

### Dirigent

  
Agnes O. Bruun

## Ledelsespåtegning

Bestyrelsen har dags dato behandlet og godkendt årsrapporten for regnskabsåret 1. august 2017 - 31. juli 2018 for Energi Vegger A.m.b.a.

Årsrapporten aflægges i overensstemmelse med årsregnskabsloven.


Det er vores opfattelse, at årsregnskabet giver et retvisende billede af selskabets aktiver, passiver og finansielle stilling pr. 31. juli 2018 samt af resultatet af selskabets aktiviteter for regnskabsåret 1. august 2017 - 31. juli 2018.

Ledelsesberetningen indeholder efter vores opfattelse en retvisende redegørelse for de forhold, beretningen omhandler.

Årsrapporten indstilles til generalforsamlingens godkendelse.

Vegger, den 7. november 2018

### Bestyrelse




Tommy Trads Jensen  
formand



Hanne Kramer

Jan Lilholt



Lars Frendrup



Asger Andersen

# Den uafhængige revisors revisionspåtegning

## Til kapitalejerne i Energi Vegger A M B A

### Konklusion

Vi har revideret årsregnskabet for Energi Vegger A M B A for regnskabsåret 01.08.2017 - 31.07.2018, der omfatter resultatopgørelse, balance og noter, herunder anvendt regnskabspraksis. Årsregnskabet udarbejdes efter årsregnskabsloven.

Det er vores opfattelse, at årsregnskabet giver et retvisende billede af selskabets aktiver, passiver og finansielle stilling pr. 31.07.2018 samt af resultatet af selskabets aktiviteter for regnskabsåret 01.08.2017 - 31.07.2018 i overensstemmelse med årsregnskabsloven.

### Grundlag for konklusion

Vi har udført vores revision i overensstemmelse med internationale standarder om revision og de yderligere krav, der er gældende i Danmark. Vores ansvar ifølge disse standarder og krav er nærmere beskrevet i revisionspåtegningens afsnit "Revisors ansvar for revisionen af årsregnskabet". Vi er uafhængige af selskabet i overensstemmelse med internationale etiske regler for revisorer (IESBA's Etiske regler) og de yderligere krav, der er gældende i Danmark, ligesom vi har opfyldt vores øvrige etiske forpligtelser i henhold til disse regler og krav. Det er vores opfattelse, at det opnåede revisionsbevis er tilstrækkeligt og egnet som grundlag for vores konklusion.

### Ledelsens ansvar for årsregnskabet

Ledelsen har ansvaret for udarbejdelsen af et årsregnskab, der giver et retvisende billede i overensstemmelse med årsregnskabsloven. Ledelsen har endvidere ansvaret for den interne kontrol, som ledelsen anser for nødvendig for at udarbejde et årsregnskab uden væsentlig fejlinformation, uanset om denne skyldes besvigelser eller fejl.

Ved udarbejdelsen af årsregnskabet er ledelsen ansvarlig for at vurdere selskabets evne til at fortsætte driften, at oplyse om forhold vedrørende fortsat drift, hvor dette er relevant, samt at udarbejde årsregnskabet på grundlag af regnskabsprincippet om fortsat drift, medmindre ledelsen enten har til hensigt at likvidere selskabet, indstille driften eller ikke har andet realistisk alternativ end at gøre dette.

### Revisors ansvar for revisionen af årsregnskabet

Vores mål er at opnå høj grad af sikkerhed for, om årsregnskabet som helhed er uden væsentlig fejlinformation, uanset om denne skyldes besvigelser eller fejl, og at afgive en revisionspåtegning med en konklusion. Høj grad af sikkerhed er et højt niveau af sikkerhed, men er ikke en garanti for, at en revision, der udføres i overensstemmelse med internationale standarder om revision og de yderligere krav, der er gældende i Danmark, altid vil afdække væsentlig fejlinformation, når sådan findes. Fejlinformation kan opstå som følge af besvigelser eller fejl og kan betragtes som væsentlige, hvis det med rimelighed kan forventes,

## Den uafhængige revisors revisionspåtegning

at de enkeltvis eller samlet har indflydelse på de økonomiske beslutninger, som regnskabsbrugerne træffer på grundlag af årsregnskabet.

Som led i en revision, der udføres i overensstemmelse med internationale standarder om revision og de yderligere krav, der er gældende i Danmark, foretager vi faglige vurderinger og opretholder professionel skepsis under revisionen. Herudover:

- Identificerer og vurderer vi risikoen for væsentlig fejlinformation i årsregnskabet, uanset om denne skyldes besvigelser eller fejl, udformer og udfører revisionshandlinger som reaktion på disse risici samt opnår revisionsbevis, der er tilstrækkeligt og egnet til at danne grundlag for vores konklusion. Risikoen for ikke at opdage væsentlig fejlinformation forårsaget af besvigelser er højere end ved væsentlig fejlinformation forårsaget af fejl, idet besvigelser kan omfatte sammensværgelser, dokumentfalsk, bevidste udeladelser, vildledning eller tilsidesættelse af intern kontrol.
- Opnår vi forståelse af den interne kontrol med relevans for revisionen for at kunne udforme revisionshandlinger, der er passende efter omstændighederne, men ikke for at kunne udtrykke en konklusion om effektiviteten af selskabets interne kontrol.
- Tager vi stilling til, om den regnskabspraksis, som er anvendt af ledelsen, er passende, samt om de regnskabsmæssige skøn og tilknyttede oplysninger, som ledelsen har udarbejdet, er rimelige.
- Konkluderer vi, om ledelsens udarbejdelse af årsregnskabet på grundlag af regnskabsprincippet om fortsat drift er passende, samt om der på grundlag af det opnåede revisionsbevis er væsentlig usikkerhed forbundet med begivenheder eller forhold, der kan skabe betydelig tvivl om selskabets evne til at fortsætte driften. Hvis vi konkluderer, at der er en væsentlig usikkerhed, skal vi i vores revisionspåtegning gøre opmærksom på oplysninger herom i årsregnskabet eller, hvis sådanne oplysninger ikke er tilstrækkelige, modificere vores konklusion. Vores konklusioner er baseret på det revisionsbevis, der er opnået frem til datoen for vores revisionspåtegning. Fremtidige begivenheder eller forhold kan dog medføre, at selskabet ikke længere kan fortsætte driften.
- Tager vi stilling til den samlede præsentation, struktur og indhold af årsregnskabet, herunder noteoplysningerne, samt om årsregnskabet afspejler de underliggende transaktioner og begivenheder på en sådan måde, at der gives et retvisende billede heraf.

Vi kommunikerer med den øverste ledelse om bl.a. det planlagte omfang og den tidsmæssige placering af revisionen samt betydelige revisionsmæssige observationer, herunder eventuelle betydelige mangler i intern kontrol, som vi identificerer under revisionen.

### Udtalelse om ledelsesberetningen

Ledelsen er ansvarlig for ledelsesberetningen.

Vores konklusion om årsregnskabet omfatter ikke ledelsesberetningen, og vi udtrykker ingen form for konklusion med sikkerhed om ledelsesberetningen.

## Den uafhængige revisors revisionspåtegning

I tilknytning til vores revision af årsregnskabet er det vores ansvar at læse ledelsesberetningen og i den forbindelse overveje, om ledelsesberetningen er væsentligt inkonsistent med årsregnskabet eller vores viden opnået ved revisionen eller på anden måde synes at indeholde væsentlig fejlinformation.

Vores ansvar er derudover at overveje, om ledelsesberetningen indeholder krævede oplysninger i henhold til årsregnskabsloven.

Baseret på det udførte arbejde er det vores opfattelse, at ledelsesberetningen er i overensstemmelse med årsregnskabet og er udarbejdet i overensstemmelse med årsregnskabslovens krav. Vi har ikke fundet væsentlig fejlinformation i ledelsesberetningen.

Aars, den 7. november 2018

**Deloitte**  
Statsautoriseret Revisionspartnerselskab  
CVR-nr. 33 96 35 56



Ove Nørskov  
statsautoriseret revisor  
MNE-Nr. mne10812



Claus Bjørnlund  
statsautoriseret revisor  
MNE-Nr. mne33216

### Erklæring

I henhold til selskabets vedtægter har underskrevne lokalrevision foretaget en kritisk bedømmelse af ovennævnte årsrapport.

Niels Aage Simonsen

Henrik Hersted



## Ledelsesberetning

### Hovedaktivitet

Selskabets aktivitet består i varmforsyning af Vegger By, gassalg og el-produktion.

### Udvikling i aktiviteter og økonomiske forhold

2017/18 blev et tilfredsstillende år for Energi Vegger A.m.b.a. Årets overskud blev på 661 t.kr., efter indregning af årets beregnede underdækning på 1.786 t.kr.

### Usikkerhed ved indregning og måling

Der er ikke konstateret usikkerhed ved indregning og måling.

### Usædvanlige forhold

Årsrapporten er ikke påvirket af usædvanlige forhold.

### Begivenheder efter regnskabsårets afslutning

Der er fra balancedagen og frem til i dag ikke indtrådt forhold, som forrykker vurderingen af årsrapporten.



## Resultatopgørelse for 2017/18

|  | <b>Note</b> | <b>2017/18</b><br><b>kr.</b> | <b>2016/17</b><br><b>kr.</b> |
|--|-------------|------------------------------|------------------------------|
| Nettoomsætning                         | 1           | 21.144.319                   | 17.512.916                   |
| Biomasse                               | 2           | (10.438.785)                 | (7.289.082)                  |
| Drift og vedligeholdelse               | 3           | <u>(4.742.217)</u>           | <u>(5.036.119)</u>           |
| <b>Dækningsbidrag</b>                  |             | <b>5.963.317</b>             | <b>5.187.715</b>             |
| Administrationsomkostninger            | 4           | <u>(589.259)</u>             | <u>(905.639)</u>             |
| <b>Resultat før afskrivninger</b>      |             | <b>5.374.058</b>             | <b>4.282.076</b>             |
| Afskrivninger                          | 5           | (4.339.187)                  | (4.146.504)                  |
| Fortjeneste ved salg af aktiver        |             | <u>100.000</u>               | <u>0</u>                     |
| <b>Resultat før finansielle poster</b> |             | <b>1.134.871</b>             | <b>135.572</b>               |
| Finansielle indtægter                  | 6           | 2.600                        | 5.476                        |
| Finansielle omkostninger               | 7           | <u>(476.658)</u>             | <u>(335.552)</u>             |
| <b>Årets resultat</b>                  |             | <b><u>660.813</u></b>        | <b><u>(194.504)</u></b>      |
| <b>Forslag til resultatdisponering</b> |             |                              |                              |
| Overført til næste år                  |             | <u>660.813</u>               |                              |
|  |             | <b><u>660.813</u></b>        |                              |

**Balance pr. 31.07.2018**

|                                 | <b>Note</b> | <b>2018<br/>kr.</b> | <b>2017<br/>kr.</b> |
|---------------------------------|-------------|---------------------|---------------------|
| Anlæg og distributionsnet       | 8           | 48.393.020          | 49.769.089          |
| Igangværende byggeri            |             | 1.884.405           | 0                   |
| <b>Materielle anlægsaktiver</b> |             | <b>50.277.425</b>   | <b>49.769.089</b>   |
| <b>Anlægsaktiver</b>            |             | <b>50.277.425</b>   | <b>49.769.089</b>   |
| Varelager biomasse              |             | 1.285.250           | 525.275             |
| <b>Varebeholdninger</b>         |             | <b>1.285.250</b>    | <b>525.275</b>      |
| Tilgodehavender fra salg        | 9           | 3.195.077           | 1.946.030           |
| Andre tilgodehavender           |             | 0                   | 35.744              |
| Tilgodehavende moms             |             | 1.056.305           | 466.100             |
| Periodeafgrænsningsposter       | 10          | 111.091             | 100.000             |
| <b>Tilgodehavender</b>          |             | <b>4.362.473</b>    | <b>2.547.874</b>    |
| Spar Nord Bank                  |             | 0                   | 3.237.085           |
| <b>Likvide beholdninger</b>     |             | <b>0</b>            | <b>3.237.085</b>    |
| <b>Omsætningsaktiver</b>        |             | <b>5.647.723</b>    | <b>6.310.234</b>    |
| <b>Aktiver</b>                  |             | <b>55.925.148</b>   | <b>56.079.323</b>   |

**Balance pr. 31.07.2018**

|  | <b>Note</b> | <b>2018<br/>kr.</b> | <b>2017<br/>kr.</b> |
|--|-------------|---------------------|---------------------|
| Indskudskapital                                    |             | 81.370              | 81.370              |
| Overført resultat                                  | 11          | (342.538)           | (1.003.351)         |
| <b>Egenkapital, negativ</b>                        |             | <b>(261.168)</b>    | <b>(921.981)</b>    |
| <br>   |             |                     |                     |
| Kommunekredit                                      | 12          | 42.955.974          | 47.335.620          |
| Kommunekredit, byggelån                            |             | 2.500.000           | 0                   |
| Leasinggæld  | 12          | 995.930             | 0                   |
| Lån Vesthimmerlands Kommune                        | 12          | 400.000             | 600.000             |
| <b>Langfristede gældsforpligtelser</b>             |             | <b>46.851.904</b>   | <b>47.935.620</b>   |
| <br>   |             |                     |                     |
| Kortfristet del af langfristede gældsforpligtelser | 12          | 4.803.610           | 4.579.646           |
| Beregnet overdækning                               |             | 500.422             | 2.286.680           |
| Pengeinstitutgæld                                  |             | 1.913.573           | 0                   |
| Forudbetalte tilslutningsbidrag                    |             | 110.893             | 110.893             |
| Gæld til forbrugere                                |             | 69.405              | 301.124             |
| Leverandørgæld                                     |             | 1.689.162           | 1.540.617           |
| Anden gæld   | 13          | 247.347             | 246.724             |
| <b>Kortfristede gældsforpligtelser</b>             |             | <b>9.334.412</b>    | <b>9.065.684</b>    |
| <br>   |             |                     |                     |
| <b>Gældsforpligtelser</b>                          |             | <b>56.186.316</b>   | <b>57.001.304</b>   |
| <br>   |             |                     |                     |
| <b>Passiver</b>                                    |             | <b>55.925.148</b>   | <b>56.079.323</b>   |
| <br>   |             |                     |                     |
| Pantsætninger og eventualforpligtelser             | 14          |                     |                     |

## Noter

|   | <u>2017/18</u><br>kr. | <u>2016/17</u><br>kr. |
|---|-----------------------|-----------------------|
| <b>1. Nettoomsætning</b>  |                       |                       |
| Faste varmeafgifter (37.755 m <sup>3</sup> /37.602 m <sup>3</sup> ) | 0                     | 349.220               |
| Variable varmeafgifter (2.957 Mwh/2.781 Mwh)                        | 729.097               | 676.187               |
| Beregnet underdækning 2017/18                                       | <u>1.786.258</u>      | <u>(2.074.326)</u>    |
|   | <b>2.515.355</b>      | <b>(1.048.919)</b>    |
| El-salg incl. tilskud (5.902 Mwh/6.552 Mwh)                         | 7.721.343             | 8.548.938             |
| Gassalg (1.987.160 m <sup>3</sup> /1.807.220 m <sup>3</sup> )       | <u>10.907.621</u>     | <u>10.012.897</u>     |
|   | <b>21.144.319</b>     | <b>17.512.916</b>     |
| <b>2. Biomasse</b>  |                       |                       |
| Biomasse  | 8.993.062             | 5.840.589             |
| Kørsel  | <u>1.445.723</u>      | <u>1.448.493</u>      |
|   | <b>10.438.785</b>     | <b>7.289.082</b>      |
| <b>3. Drift og vedligeholdelse</b>                                  |                       |                       |
| Lønninger og personaleomkostninger                                  | 2.047.363             | 2.068.985             |
| Energiafgifter  | 296.684               | 159.796               |
| Reparation og vedligeholdelse anlæg                                 | 1.424.843             | 1.068.645             |
| Reparation og vedligeholdelse af ledningsnet                        | 0                     | 12.452                |
| Lastbilens drift  | 161.081               | 489.893               |
| El  | 643.955               | 1.072.469             |
| Forsikringer  | 156.839               | 156.408               |
| Vand  | <u>11.452</u>         | <u>7.471</u>          |
|   | <b>4.742.217</b>      | <b>5.036.119</b>      |

## Noter

|   | <b>2017/18</b>   | <b>2016/17</b>   |
|---|------------------|------------------|
|   | <b>kr.</b>       | <b>kr.</b>       |
| <b>4. Administrationsomkostninger</b>             |                  |                  |
| Kontingenter, abonnementer og kurser              | 84.621           | 60.525           |
| Konsulentassistance                               | 50.271           | 507.892          |
| Generalforsamling og bestyrelsesmøder             | 41.586           | 16.626           |
| Energibesparelser                                 | 45.132           | (7.594)          |
| Revision 2017/18, afsat                           | 30.000           | 27.000           |
| Bogførings- og regnskabsassistance 2017/18, afsat | 104.500          | 93.250           |
| Rådgivningsassistance                             | 108.000          | 82.000           |
| Kontorholdsudgifter                               | 15.013           | 33.444           |
| Edb-omkostninger                                  | 22.759           | 19.221           |
| Telefon   | 44.218           | 50.743           |
| Porto og gebyrer                                  | 35.217           | 7.707            |
| PBS gebyrer                                       | 7.942            | 14.825           |
|   | <b>589.259</b>   | <b>905.639</b>   |
| <b>5. Afskrivninger</b>                           |                  |                  |
| Anlæg og distributionsnet                         | 4.339.187        | 4.146.504        |
|   | <b>4.339.187</b> | <b>4.146.504</b> |
| <b>6. Finansielle indtægter</b>                   |                  |                  |
| Pengeinstitut og debitorer                        | 2.600            | 5.476            |
|   | <b>2.600</b>     | <b>5.476</b>     |
| <b>7. Finansielle omkostninger</b>                |                  |                  |
| Pengeinstitut og kreditorer                       | 33.976           | 2.497            |
| Prioritetsrenter                                  | 442.682          | 333.055          |
|   | <b>476.658</b>   | <b>335.552</b>   |

## Noter

|   | <u>Grunde og<br/>bygninger<br/>kr.</u> | <u>Produktions-<br/>anlæg og<br/>maskiner<br/>kr.</u> | <u>Andre<br/>anlæg mv.<br/>kr.</u> | <u>I alt<br/>kr.</u>       |
|---|--|---|------------------------------------|----------------------------|
| <b>8. Anlæg og distributionsnet</b>         |  |   |                                    |                            |
| Kostpris 01.08.2017                         | 12.279.864                             | 44.773.223  | 5.563.906                          | 62.616.993                 |
| Tilgang                                     | <u>0</u>                               | <u>1.603.678</u>                                      | <u>1.359.440</u>                   | <u>2.963.118</u>           |
| <b>Anskaffelsessum 31.07.2018</b>           | <b><u>12.279.864</u></b>               | <b><u>46.376.901</u></b>                              | <b><u>6.923.346</u></b>            | <b><u>65.580.111</u></b>   |
| <br>  |  |   |                                    |                            |
| Afskrivninger 01.08.2017                    | (1.303.132)                            | (9.989.749)   | (1.555.023)                        | (12.847.904)               |
| Tilgang                                     | <u>(406.460)</u>                       | <u>(3.262.073)</u>                                    | <u>(670.654)</u>                   | <u>(4.339.187)</u>         |
| <b>Afskrivninger 31.07.2018</b>             | <b><u>(1.709.592)</u></b>              | <b><u>(13.251.822)</u></b>                            | <b><u>(2.225.677)</u></b>          | <b><u>(17.187.091)</u></b> |
| <br>  |  |   |                                    |                            |
| <b>Regnskabsmæssig<br/>værdi 31.07.2018</b> | <b><u>10.570.272</u></b>               | <b><u>33.125.079</u></b>                              | <b><u>4.697.669</u></b>            | <b><u>48.393.020</u></b>   |
| <br>  |  |   |                                    |                            |
| Regnskabsmæssig værdi 31.07.2017            | <u>10.976.732</u>                      | <u>34.783.474</u>                                     | <u>4.008.883</u>                   | <u>49.769.089</u>          |
| <br>  |  |   |                                    |                            |
| Ejendomsværdien udgør 01.10.2017            | <u>3.240.000</u>                       |   |                                    |                            |
|   |  |   | <b><u>2018</u></b>                 | <b><u>2017</u></b>         |
|   |  |   | <b>kr.</b>                         | <b>kr.</b>                 |
| <b>9. Tilgodehavender fra salg</b>          |  |   |                                    |                            |
| El-salg juli måned                          |  |   | 412.557                            | 536.045                    |
| Gassalg juni og juli måned                  |  |   | 2.723.169                          | 1.387.996                  |
| Forbrugere                                  |  |   | <u>59.351</u>                      | <u>21.989</u>              |
|   |  |   | <b><u>3.195.077</u></b>            | <b><u>1.946.030</u></b>    |
| <br>  |  |   |                                    |                            |
| <b>10. Periodeafgrænsningsposter</b>        |  |   |                                    |                            |
| Forudbetalte forsikringer                   |  |   | <u>111.091</u>                     | <u>100.000</u>             |
|   |  |   | <b><u>111.091</u></b>              | <b><u>100.000</u></b>      |
| <br>  |  |   |                                    |                            |
| <b>11. Overført resultat</b>                |  |   |                                    |                            |
| Saldo 01.08.2017                            |  |   | (1.003.351)                        | (808.847)                  |
| Overført af årets resultat                  |  |   | <u>660.813</u>                     | <u>(194.504)</u>           |
|   |  |   | <b><u>(342.538)</u></b>            | <b><u>(1.003.351)</u></b>  |

## Noter

|                                   | <b>Forfald<br/>inden for<br/>1 år<br/>kr.</b> | <b>Forfald<br/>efter<br/>1 år<br/>kr.</b> | <b>Amortise-<br/>ret gæld<br/>i alt<br/>kr.</b> | <b>Nominel<br/>gæld<br/>i alt<br/>kr.</b> |
|-----------------------------------|---|---|---|---|
| <b>12. Langfristet gæld</b>       |   |   |   |   |
| Kommunekredit 31.07.2018          | 4.379.646                                     | 42.955.974                                | 47.335.620                                      | 47.335.620                                |
| Leasinggæld                       | 223.964                                       | 995.930                                   | 1.219.894                                       | 1.219.894                                 |
| Vesthimmerlands Kommune           | 200.000                                       | 400.000                                   | 600.000   | 600.000                                   |
|                                   | <b>4.803.610</b>                              | <b>44.351.904</b>                         | <b>49.155.514</b>                               | <b>49.155.514</b>                         |
| Efter 5 år eller senere forfalder |   |   | 25.437.393                                      | 25.437.393                                |
|                                   |   |   | <b>2017<br/>kr.</b>                             | <b>2016<br/>kr.</b>                       |
| <b>13. Anden gæld</b>             |   |   |   |   |
| A-skat og AM-bidrag               |   |   | 45.447  | 51.224                                    |
| Beregnete feriepenge              |   |   | 201.900   | 195.500                                   |
|                                   |   |   | <b>247.347</b>                                  | <b>246.724</b>                            |

### 14. Pantsætninger og eventualforpligtelser

Leasingaftale med Spar Nord Leasing vedrørende Scania G450 LB løber frem til 31.07.2023, hvor sidste ydelse erlægges. Den årlige ydelse udgør 234.000 kr. excl. moms. Ved leasingaftalens udløb skal leasingtager anviser en køber til det leasede materiel til 100.000 kr. excl. moms.

## Anvendt regnskabspraksis

Årsrapporten er aflagt i overensstemmelse med årsregnskabslovens bestemmelser for regnskabsklasse A med tilvalg af enkelte bestemmelser fra regnskabsklasse B, og med relevante tilpasninger som følge af, at virksomheden er omfattet af Lov om Varmeforsyning.

Årsregnskabet er aflagt efter samme regnskabspraksis som sidste år.

### Generelt om indregning og måling

Aktiver indregnes i balancen, når det som følge af en tidligere begivenhed er sandsynligt, at fremtidige økonomiske fordele vil tilflyde selskabet, og aktivets værdi kan måles pålideligt.

Forpligtelser indregnes i balancen, når selskabet som følge af en tidligere begivenhed har en retlig eller faktisk forpligtelse og det er sandsynligt, at fremtidige økonomiske fordele vil fragå selskabet, og forpligtelsens værdi kan måles pålideligt.

Ved første indregning måles aktiver og forpligtelser til kostpris. Måling efter første indregning sker som beskrevet for hver enkelt regnskabspost nedenfor.

Ved indregning og måling tages hensyn til forudsigelige risici og tab, der fremkommer inden årsrapporten aflægges, og som be- eller afkræfter forhold, der eksisterede på balancedagen.

I resultatopgørelsen indregnes indtægter i takt med, at de indtjenes, mens omkostninger indregnes med de beløb, der vedrører regnskabsåret.

### Resultatopgørelsen

#### Nettoomsætning

Nettoomsætningen omfatter indtægter i forbindelse med salg af varme, gas og el.

#### Biomasse

Biomasse omfatter køb af og transport af materiale til biogasproduktion.

#### Drift og vedligeholdelse

Drift og vedligeholdelse omfatter omkostninger til produktion af biogas og til drift og vedligeholdelse af værk og ledningsnet samt lokaler.

#### Administrationsomkostninger

Administrationsomkostninger omfatter omkostninger til administration, tab på debitorer mv.

#### Finansielle poster

Finansielle poster omfatter renteindtægter og -omkostninger mv.



## Anvendt regnskabspraksis

### Balancen

#### Materielle anlægsaktiver

Anlæg og distributionsnet måles til kostpris med fradrag af akkumulerede af- og nedskrivninger.

Kostprisen omfatter anskaffelsesprisen, omkostninger direkte tilknyttet anskaffelsen samt omkostninger til klargøring af aktivet indtil det tidspunkt, hvor aktivet er klar til at blive taget i brug.

Afskrivningsgrundlaget er kostpris med tillæg af opskrivninger og fradrag af forventet restværdi efter afsluttet brugstid. Der foretages lineære afskrivninger baseret på følgende vurdering af aktivernes forventede brugstider:

|                  |       |
|------------------|-------|
| Bygninger        | 30 år |
| Produktionsanlæg | 15 år |
| Driftsmidler     | 10 år |
| Ledningsnet      | 12 år |
| Gasledning       | 10 år |

Materielle anlægsaktiver nedskrives til genindvindingsværdi, såfremt denne er lavere end den regnskabsmæssige værdi.

#### Tilgodehavender

Tilgodehavender måles til amortiseret kostpris, der sædvanligvis svarer til nominel værdi, med fradrag af nedskrivninger til imødegåelse af forventede tab.

#### Periodeafgrænsningsposter

Periodeafgrænsningsposter indregnet under aktiver omfatter afholdte omkostninger, der vedrører efterfølgende regnskabsår. Periodeafgrænsningsposter måles til kostpris.

#### Andre finansielle forpligtelser

Andre finansielle forpligtelser måles til amortiseret kostpris, der sædvanligvis svarer til nominel værdi